

Bluelight

Bluelight Tools / Kırıcı & Delici Matkap / 2401 Z1C-BN-2/24SE

Kullanım Kılavuzu Instruction Manual

MUTLU
MÜŞTERİ
HATTI

444
8258

BLUE
2583

0850 321
0212 270 7470



2 YIL
BLUELIGHT
GARANTİSİ



ARIZA HALİNDE ÜCRETSİZ
ADRESTEN ALIM
ADRESE TESLİM HİZMETİ



CE

680
Watt
Motor
Gücü

1000
RPM
Yüksüz
Devir

4850
R/M
Darbe
Devri

KT
TRADE

MUTLU
MÜŞTERİ
HATTI



0850 321 2583
0212 270 7470



2 YIL
BLUELIGHT
GARANTİSİ



ARIZA HALİNDE ÜCRETSİZ
ADRESTEN ALIM
ADRESE TESLİM HİZMETİ

Değerli Müşterimiz,

Bluelight'ı tercih ettiğiniz için teşekkür ederiz. Ürünlerimiz tamamen siz değerli müşterilerimizin hayatını kolaylaştırmak için özel olarak dizayn edilip yüksek güvenlik önlemleri planlanarak üretilmiştir. Ürünlerimizden maksimum verim alabilmek için kullanım kılavuzunda belirtilen talimatları dikkatle okuyunuz ve uygulayınız. Kullanım kılavuzunda bulunan bilgilere ileriki zamanlarda tekrar ihtiyacınız olabileceğinden lütfen ürün kutusu ile birlikte muhafaza ediniz.

Bluelight Çağrı Merkezi 444 8 258 & 0850 321 2583 no'lu telefon numarası ile hafta içi 09:00 - 18:00 saatleri arasında hizmet vermektedir. Mesai saatleri içinde doğrudan bu numaraları arayarak ya da destek@bluelight.com.tr adresine mail göndererek müşteri hizmetlerimizden teknik destek ve yardım alabilirsiniz.

GİRİŞ / GÜVENLİK MESAJLARI

Sizin ve çevrenizdekilerin güvenliği çok önemlidir. Kırıcı & Delici Matkabı güvenle kullanmak önemli bir sorumluluktur. Güvenlik hakkındaki kararlar konusunda bilgi almanıza yardımcı olmak için etiketlerde ve bu kılavuzda işletim prosedürleri ve diğer bilgiler tarafınıza sunulmuştur. Bu bilgiler size ve çevrenizdekilere zarar verebilecek potansiyel tehlikeler hakkında uyarıda bulunur. Benzer özellikte farklı Kırıcı & Delici Matkap kullanımı konusunda bilginiz olabilir, ancak kullanım kılavuzunu lütfen dikkatli bir şekilde okuyun. Bu kullanım kılavuzu satın almış olduğunuz Bluelight Kırıcı & Delici Matkaptan en iyi performansı almanız için hazırlanmıştır.

ÜRÜNLERİMİZ 2 YIL BLUELIGHT GARANTİSİ ALTINDADIR.

HERHANGİ BİR ARIZA DURUMUNDA MÜŞTERİ HİZMETLERİMİZ İLE YAPACAĞINIZ GÖRÜŞME SONUCUNDA ÜRÜNÜNÜZ ADRESİNİZDEN ANLAŞMALI OLDUĞUMUZ KARGO FİRMASI İLE ÜCRETSİZ ALINIP, GARANTİ KAPSAMINDAKİ VE ÜRETİM KAYNAKLI ARIZALAR GİDERİLDİKTEN SONRA YİNE ANLAŞMALI OLDUĞUMUZ KARGO FİRMASI İLE ÜCRETSİZ OLARAK TARAFINIZA GÖNDERİLECEKTİR.

Tabi ki sizi Kırıcı & Delici Matkabın kullanımı ve bakımı hakkındaki tüm tehlikeler konusunda uyarmak mümkün değildir. Bu konuda kendi karar mekanizmanızı kullanmalısınız ve verdiğiniz kararların sorumlulukları tarafınıza ait olacaktır.

ÖNEMLİ NOT

Üretici her zaman ürünleri tasarım ve kalite olarak daha ileriye taşımak amacıyla. Bu nedenle, her ne kadar bu kılavuz basıldığı tarih itibariyle cihazın en güncel yapısına uygun olarak geliştirilirse de, bu kılavuz ve makineniz arasında bir takım farklılıklar olabilir. Üretici önceden bildirmeksizin kullanım kılavuzunu revize etme hakkına sahiptir, çeviri / yazı hatalarında yasal bir sorumluluk üstlenmez. Bu sebepten dolayı ortaya çıkabilecek herhangi bir soruna mahal vermemek için, herhangi bir uygulama ya da özellik konusunda oluşabilecek sorularla ilgili olarak lütfen müşteri hizmetleri yetkililerimiz ile iletişime geçiniz.

Daha sonra kullanım veya cihazın sonraki sahiplerine vermek için bu kılavuzu saklayın. İlk kullanımdan önce, güvenlik uyarılarını mutlaka okuyun!

- Ürünü paketinden çıkartırken paket içeriğini kontrol edin.
- Nakliye hasarlarını hemen yetkili satıcıya bildirin.

Eski cihazlarda, yeniden değerlendirme işlemine tabi tutulması gereken değerli geri dönüşüm malzemeleri bulunmaktadır. Aküler, plastikler, yağ ve benzeri maddeler doğaya ulaşmamalıdır. Bu nedenle eski cihazları lütfen öngörülen toplama sistemleri araçlarına teslim edin.

ÖNSÖZ

1. Parça listesi şirketimizin Kırıcı & Delici Matkap 2401 Z1C-BN-2/24SE için mevcut tüm parçaların listesini içerir ve orijinal parça siparişlerinde bu kullanım kılavuzundaki parça isimleri kullanılmalıdır. Lütfen orijinal olmayan parçalar kullanmayınız. Bu tür durumlardan kaynaklanan kaza, hasar, arıza ve yaralanmalardan firmamız sorumlu değildir.
2. Sipariş ettiğiniz parçalarla aldığınız parçaların numaraları farklı olabilir, bu farklılık işlevsellik açısından hiçbir şey değiştirmez, ancak aldığınız parçalar daha geliştirilmiş üst versiyon parçalar olabilir.
3. Bu parça listesinde bazı farklı aksesuarlar veya parçalar olabilir, zira bu kılavuz birden çok modeli kapsamaktadır.



DİKKAT!

Bu cihaz yüksek oranda kırıcı, parçalayıcı ve delici özelliğine sahiptir. Cihazı kullanırken etrafınızdakileri en az 3 m uzaklaştırınız! Çocuklardan uzak tutunuz!

Bu kullanım kılavuzunu saklayın, bu sayede gerektiğinde başvurabilirsiniz. Bu kullanım kılavuzu Kırıcı & Delici Matkabın kalıcı bir parçası olarak kabul edilir ve yeniden satış sırasında yeni alıcıya teslim edilmelidir.

GİRİŞ / GÜVENLİK MESAJLARI

Sizin ve başkalarının güvenliği çok önemlidir. Bu Kırıcı & Delici Matkabı güvenle kullanmak önemli bir sorumluluktur.

Güvenlik hakkındaki kararlar konusunda bilgilili olmanıza yardımcı olmak için etiketlerde ve bu kılavuzda işletim prosedürleri ve diğer bilgiler tarafınıza sunulmuştur. Bu bilgiler size ve başkalarına zarar verebilecek potansiyel tehlikeler hakkında uyarıda bulunur.

ÖNEMLİ NOT: HERHANGİ BİR ARIZA DURUMUNDA LÜTFEN, ÖNCELİKLE MERKEZ TEKNİK SERVİSİMİZ İLE İRTİBAT KURUNUZ. YETKİLİ MERKEZ TEKNİK SERVİSİN DIŞINDA, ÜRÜN ÜZERİNDE YAPILACAK ONARIM, MODİFİKASYONLAR VE MÜDEHALELER ÜRÜNÜNÜZÜN GARANTİ KAPSAMI DIŞI KALMASINA NEDEN OLACAKTIR.

Aşağıdaki gibi çeşitli biçimlerde önemli güvenlik bilgileri göreceksiniz:

Güvenlik Etiketleri Kırıcı & Delici Matkap ve Kutusu üzerinde.

Güvenlik Mesajları Önünde bir güvenlik uyarısı sembolü üç sinyal sözcüğünden biri ile:

TEHLİKE, UYARI ya da DİKKAT.

Bu işaret ve sözcüklerin anlamı:

TEHLİKE!
Talimatları izlememeniz halinde **ÖLÜM ya da CİDDİ ŞEKİLDE YARALANMALAR MEYDANA GELİR.**


UYARI!
Talimatları izlememeniz halinde **ÖLEBİLİR ya da CİDDİ ŞEKİLDE YARALANABİLİRSİNİZ.**


DİKKAT!
Talimatları izlememeniz halinde **CİDDİ ŞEKİLDE YARALANABİLİRSİNİZ.**


Kırıcı & Delici Matkap Üzerindeki Güvenlik İşaretlerine İlişkin Notlar

 Kullanım Kılavuzunu okuyun.


 Koruyucu giysiler giyin.


 Koruyucu gözlük takın.

 Çevre ve kendi güvenliğinizi sağlayın.

 Koruyucu eldiven giyin.

 Yanmalara karşı **Sıcaklık Uyarısı.**

 Kulak koruması takın.

 Çalışma esnasında etrafınızdakileri 3-5 metre uzaklaştırın.

ÖNLEMLER

OPERATÖR: KIRICI & DELİCİ MATKABIN KULLANIMI SIRASINDA ÜRETİCİ TARAFINDAN VERİLEN KULLANIM KILAVUZUNDAKİ GÜVENLİK TALİMATLARINA SIKI SIKIYA UYMALIDIR.



Tehlike!

Matkabı çalıştırmadan önce bu kılavuzu okumanız ve makinenin düzgün bir şekilde çalışmasını sağlamak için kullanım sırasında talimatlara ve güvenlik kurallarına uymanız gerekmektedir.



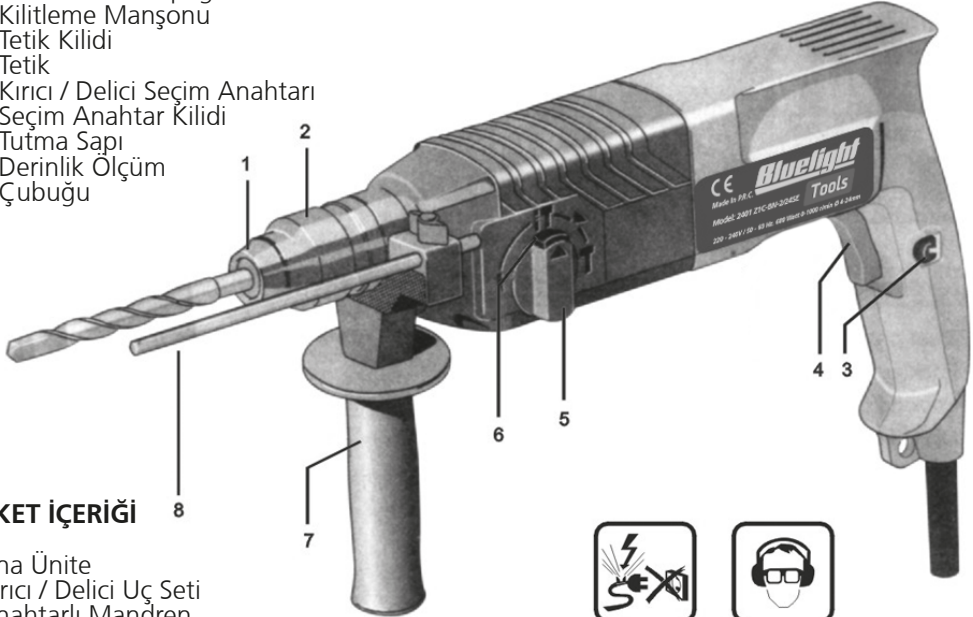
Operatör çalışma sırasında kulak koruyucu, koruyucu giysiler, koruyucu eldivenler ve işleme uygun diğer koruyucu önlemleri almakla sorumludur.

UYARI!

YETKİLİ MERKEZ TEKNİK SERVİS DIŞINDA KİŞİ YA DA SERVİSLERİN CİHAZ ÜZERİNDE MODİFİKASYON VEYA TEKNİK MÜDAHALE YAPMASI VEYA ORJİNAL OLMAYAN PARÇA KULLANILMASI DURUMUNDA CİHAZINIZ GARANTİ KAPSAMI DIŞINDA KALACAKTIR! LÜTFEN HERHANGİ BİR ARIZA DURUMUNDA İLK OLARAK MÜŞTERİ HİZMETLERİMİZ İLE İLETİŞİME GEÇİNİZ.

ÜRÜN PARÇA TANITIMI

- 1) Toz Koruma Kapağı
- 2) Kilitleme Manşonu
- 3) Tetik Kilidi
- 4) Tetik
- 5) Kırıcı / Delici Seçim Anahtarı
- 6) Seçim Anahtar Kilidi
- 7) Tutma Sapı
- 8) Derinlik Ölçüm Çubuğu



PAKET İÇERİĞİ

- Ana Ünite
- Kırıcı / Delici Uç Seti
- Anahtarlı Mandren
- Kullanım Kılavuzu



CİHAZIN KULLANIMI SIRASINDA MUTLAKA KORUYUCU GÖZLÜK VE KULAK KORUYUCU KULLANIN!

Ses / Titreşim Bilgileri

Cihazın ölçüm bilgileri EN 50 144 göre yapılmıştır. Cihazın "A ölçümü" ses seviyeleri; Ses basıncı seviyesi : 88 dB (A); Ses gücü seviyesi 101 dB (A), Kulak koruması takın, 11 m/s

KULLANIM AMACI

Cihaz betonu, tuğlayı, taşı kırmak ve delmek için tasarlanmıştır. Darbe (kırma) fonksiyonu olmadan delme işlemi ahşap, metal, serami ve plastikte kullanılabilir.

İŞ GÜVENLİĞİ İÇİN

- Cihazın güvenlik talimatlarını ve kullanım kılavuzunu okuyunuz.
- Çalışırken iş güvenliği için gerekli talimatları uygulayınız.
- Kullanım kılavuzunda genel güvenlik bilgilerini anladığınızdan emin olunuz.
- Cihazı ilk defa kullanmaya başlamadan önce deneme yapınız.
- Eğer kullanım sırasında cihazın kablosu zarar görür veya kesilirse, kabloya dokunmayınız, cihazın fişini hemen prize çekiniz.
- Kulak korumanızı ve koruma gözlüğünüzü takınız. Eğer saçlarınız uzunsa toplayın ve koruyucu kask takınız. Kullanım sırasında sadece kapalı kıyafetler giyiniz.
- Çalışma alanınızın güvenliğinden emin olmadığınız yerlerde cihazla çalışma yapmayınız, çünkü buralarda su borusu, elektrik tesisatı veya gaz boruları geçiyor olabilir. Eğer kullanılması zorunlu ise, bu işe uygun dedektörlerin kullanılması, çalışma yapılacak yerin inşaa projelerinden faydalanın ve profesyoneller kişiler tarafından delme işlemi yapılması önemle tavsiye edilir.
- Delme işlemi sırasında ucun elektrik tesisatına temas etmesi yangınlara ve elektrik çarpmalarına sebep olabilir. Gaz borularını delmek patlamaya sebep olur. Su borularını delmek elektrik çarpmasına ya da su tesisatının hasar görmesine sebep olur. Lütfen çalışma yapmak istediğiniz alan üzerinde detaylı inceleme ve araştırma yapın.
- Cihazı, yalıtımı yapılmış tutma saplarından tutunuz. Cihazın tutma saplarından (yalıtılmış kısımlar) tutmadan çalışılması, delme ucunun elektrik tesisatına denk gelmesi durumunda çarpmalara sebebiyet verir.
- Cihaz açık havada kullanılacaksa tetikleme akımı 30 mA olan kaçak akım koruma rölesi olan bir elektrik tesisatına bağlı şekilde kullanılmalıdır. Açık alanlarda kullanılacak uzatma kablosu suya, neme ve darbelere karşı dayanıklı olmalıdır.
- Cihazı sadece tutma sapı (Parça Tanıtımı 7) ile birlikte kullanınız.
- Cihazın elektrik kablosu her zaman cihazın ve sizin arka tarafınızdan gelecek şekilde prize takılmalıdır.
- Cihaz zarar gelmemesi için taşıma çantası olmadan taşımayınız.
- Cihazın fişini prize takarken, cihazın kapalı olduğundan (tetik kilidinin açık olmadığından) emin olunuz.
- Cihaza delme ucu veya keski ucunu takarken, cihaz fişinin prize takılı olmadığından emin olunuz.
- Cihazı kullanırken, her zaman iki elinizle ve dikkatli bir şekilde tutunuz ve güvenli bir duruş pozisyonu alınız.
- Vida sıkma işlemi yapılacaksa düşük hızda yapınız.
- Uzun vida vidalanacağı zaman, vidanın fırlamasına karşı son derece dikkatli olunuz.
- Cihazı asla çocukların, akıl ve ruh sağlığı yerinde olmayanların, yeterli bilgi ve deneyime sahip olmayan kişilerin kullanmasına izin vermeyiniz.
- Cihazla çalışırken son derece dikkatli olun, ne yaptığınıza dikkat edin. cihazla çalışırken işinizi makul bir tempo ve yöntemle yürütün.
- Yorgunsanız aldığınız ilaçların veya alkolün etkisindeyseniz cihazı kullanmayın. Cihazla çalışırken bir anlık dikkatsizliğiniz ciddi şekilde yaralanmanıza, cihaza ve çalışma alanınıza ciddi zararlar verebilir.
- Çalışma alanınızın yeterli ışıklandırılmış olmasına dikkat edin ve çalışma alanınızı temiz ve düzenli olduğundan emin olun.
- Yakınında patlayıcı, yanıcı sıvı, gaz veya tozların bulunduğu yerlerde cihazla çalışmayın. Çalışma alanınızda gerekli güvenlik önlemlerinizi alınız. Yangı tehlikesine karşı dikkatli olunuz.

Bluelight Tools / Kırıcı & Delici Matkap / 2401 Z1C-BN-2/24SE

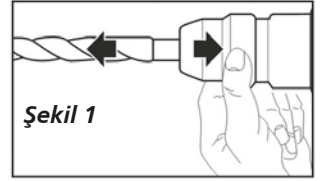
- Cihazla çalışma yoğunluğunuz doğrultusunda belirli aralıklarla cihazı ve kendinizi dinlendirin.
- Delme işlemi sırasında matkap ucun sıkışarak cihazda ciddi tepme meydana gelebileceğinden son derece dikkatli olunuz ve tutma saplarını son derece dikkatli bir şekilde kavrayınız.

AKSESUARLARI (KESKİ, MATKAP UCU) DEĞİŞTİRME

- Herhangi bir işlem yapmadan önce cihazın fişinin prize takılı olmadığından emin olunuz.
- SDS mandren ucu ile aksesuarları (keski, matkap ucu) basit ve kolay şekilde değiştirmek mümkündür.
- Belirli periyotlarla kırıcı ve delici uçların bağlantı yerlerini gres yağı ile yağlayıp temizleyiniz.
- Toz koruması kapağı (Parça Tanıtımı 1) cihaz çalışırken oluşan toz ve molozların mandrenin iç kısmına ulaşmasını engeller. Aksesuarları takarken toz koruma kapağının (Parça Tanıtımı 1) zarar görmemesine özen gösteriniz.
- Cihazla çalıştıktan sonra uç aşırı ısınacaktır uç değişimi yapılması gerekiyorsa bir süre soğumasını bekleyiniz.
- Cihazın toz koruma kapağı zarar görmesi halinde Merkez Teknik Servis ile iletişime geçin.
- Cihazın düzgün bir şekilde dönmesi için SDS – plus kırıcı ve Delici uçlar kullanılmalıdır. Bu uçlar yoksa mandren düzgün ve sağlıklı bir şekilde dönmez.

DELME - KIRMA UÇLARININ MANŞONA TAKILMASI

- Cihaza takacağınız uçların, kilitleme manşonuna takılacak kısmını temizleyin ve az miktarda gres yağıyla yağlayın. (Uçların gres yağı ile yağlanmaması manşonun arızalanmasına neden olur. Bu tür durumlar garanti kapsamında işlem görmeyecektir.)
- Kilitleme manşonunu geri yönde çekerek Delme / Kırma ucunu kilitleme manşonu içine hafif şekilde döndürerek yerleştirin ve kilitleme manşonunu serbest bırakın (Şekil 1). Kilitleme manşonunun Delme / Kırma uçlarını kavradığından ve çıkmayacağından kontrol ederek emin olun.



DELME - KIRMA UÇLARININ MANŞONDAN ÇIKARILMASI

Kilitleme manşonunu geri çekiniz, aksesuarı çekerek çıkarınız (Şekil 1).

YARDIMCI TUTACAK / DERİNLİK DURDURMA

- Cihazı tutma sapından tutarak (Parça Tanıtımı 7) kullanınız.
- Tutma sapını sola çevirerek gevşetebilirsiniz. Tutma sapını çalışmak istenilen pozisyon açısına ayarlayınız, sonra tekrar sıkınız.
- Matkap delme derinliğini, derinlik ölçüm çubuğunu (Parça Tanıtımı 8) kullanarak ayarlayabilirsiniz.

İLK KULLANIM

Her zaman şebeke voltajının cihaza uygunluğunu kontrol edin. Cihazın kullanım voltaj değerleriyle, elektrik prizi voltaj değerlerinin birbirleriyle aynı olması gerekmektedir (220 / 240 V – 50 / 60 Hz).

CİHAZI ÇALIŞTIRMA

- Cihazı çalıştırmak için tetiğe basın ve çalışma süresince basılı tutun.
- Kilitleme yapmak için tetiğe (Parça Tanıtımı 4) basarken tetik kilitleme tuşuna (Parça Tanıtımı 3) basın. Tetik kilidini devre dışı bırakmak için tetiğe (Parça Tanıtımı 4) bir defa tam basın ve bırakın.
- Tetik mekanizması arızalı ya da hasarlı olan cihazı kesinlikle kullanmayınız ve müşteri hizmetlerimiz ile iletişime geçiniz.

HIZ KONTROLÜ

Tetiğe hafif basınç uygulayın, düşük hızda dönme hızı sağlanarak kontrollü bir şekilde delme işlemi yapılabilir. Hız artırılmak istenirse tetiğe daha fazla basınç uygulanması gerekmektedir.

DİKKAT! KIRMA VE DELME İŞLEMİ SIRASINDA CİHAZA ASLA FAZLA BASINÇ GÜÇ UYGULAMAYINIZ. UYGULAYACAĞINIZ AŞIRI GÜÇ VE BASINÇ DÜŞÜNDÜĞÜNÜZÜN AKSİNE MOTORUN AŞIRI ZORLANMASINA VE YANMASINA NEDEN OLACAKTIR. BU TÜR DURUMLARDAN OLUŞABİLECEK ARIZA VE HASARLAR GARANTİ KAPSAMINDA İŞLEM GÖRMEYECEKTİR.

CİHAZ KULLANIM TABLOSU

Kırma, Delme ve Vidalama işlemleri için aşağıdaki tablonun uygulanması önerilir.

KULLANIM ALANI	DARBE FONKSİYONU KAPALİYKEN
KIRICI DELİCİ (DARBELİ DELME) Beton, Taş vb.	Matkap ucu ve keski ucu kullanılır.
DELME Ahşap, Demir	Matkap ucu kullanılır.
VIDALAMA	Matkap ucu ve vidalama kullanılır.

KIRMA FONKSİYONUNU KAPATMAK

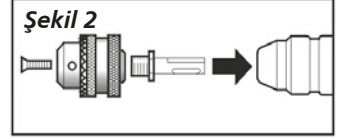
Kırma fonksiyonunu açmak ya da kapatmak için önce seçim anahtar kilidine (Parça Tanıtımı 6) basınız, ardından seçim anahtarını (Parça Tanıtımı 5) çalışmak istenilen fonksiyon resmi üzerine gelecek şekilde ayarlayın ve seçim anahtar kilidini bırakın.

UYARI! Delme işlemi sırasında uç sıkışırsa, matkap mekanizması dönme işlemini otomatik olarak keser. Ucu delikten çıkartmak için hafif şekilde sağa-sola sallayarak geriye doğru çekiniz.

HARİCİ MANDREN MONTAJI

- Silindir milli (Maşonlu) matkaplara, anahtarlı ya da anahtarsız mandren takılabilir.

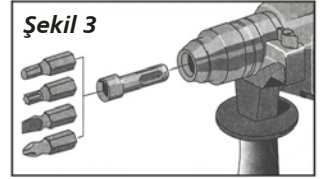
- **Mandreni Maşona takmak için;** öncelikle kutu içerisinde çıkan mandreni maşon miline uygun şekilde monte edin, ardından mandren milini hafif şekilde gres yağı ile yağlayın, maşonu geri çekin ve mandrenin takılı olduğu mili çevirerek maşon içine yerleştirin ve maşonu bırakın (Şekil 2). Tam ve sağlam şekilde takıldığından emin olun.



VİDALAMA (GBH2 -24 DSR)

- Vidalama için, universal matkap ucu SDS - plus shaft vidalama ucu (Harici aksesuar paket içerisinde çıkmaz.) takılır.

- Hız ayarı için tetiğe (Parça Tanıtımı 4) istenilen hız doğrultusunda basın ve sıkma işlemini tamamlayın (Şekil 3).



BAKIM VE TEMİZLİK

Cihaza herhangi bir işlem yapmadan önce, cihazın fişini prizden çektiğinizden emin olun. Güvenli ve doğru kullanım için cihazın havalandırma kanallarının temizliğinden emin olunuz. Havalandırma kanallarını kıl fırçayla fırçaladıktan sonra basınçlı hava tutarak tozdan arındırabilirsiniz.

Maşonu her zaman temiz tutun ve belirli aralıklarla gres yağı ile yağlayın.

SAĞLIK UYARISI

UYARI! Kan dolaşımı bozukluğu olan kullanıcılarda fazla titreşime maruz kalmaktan dolayı kan dolaşım bozukluğunun artmasına veya sinir hasarına neden olabilir. Fazla titreşime maruz kalma belirtileri hissediyorsanız çalışmayı bırakın ve doktorunuza başvurun.

Bu belirtilerden bazıları; Ellerde uyuşma hissi, hissizlik, gıdıklanma, iğne batması, ağrı, güç kaybı, cilt renginde veya durumunda değişikliktir. Bu belirtiler genelde parmaklarda, ellerde veya bileklerde görülür. Bu belirtiler soğuk havalarda daha da kötüleşebilir.

TEKNİK ÖZELLİKLER

Model:	2401 Z1C-BN-2/24SE
Voltaj:	220 - 240V / 50 - 60 Hz.
Güç:	680 W
Yüksüz Hız:	0-1000 Devir / Dakika
Darbe Hızı:	4850 Devir / Dakika
Ağırlık:	2.5 Kg

Genel Delme Çapları

Maksimum Delme Çapı:	24mm
Beton:	24 mm
Kaya:	13 mm
Demir:	13 mm
Ahşap:	30 mm

UYARI!

KUTU İÇERİSİNDEN ÇIKAN POŞET VE AMBALAJ MALZEMELERİNİ HERHANGİ BİR BOĞULMA TEHLİKESİNİ ÖNLEMELİK İÇİN ÇOCUKLARDAN UZAK TUTUNUZ.

DİKKAT! LÜTFEN SATIN ALMIŞ OLDUĞUNUZ ÜRÜNE AİT KUTU VE MUHAFAZA İÇERİKLERİNİ 2 YIL GARANTİ ŞÜRESİNCE MUHAFAZA EDİNİZ. OLASI ARIZA DURUMUNDA ÜRÜN SEVKİYATI İÇİN GEREKLİ OLACAKTIR.

ÖNEMLİ NOT: HERHANGİ BİR ARIZA DURUMUNDA LÜTFEN, ÖNCELİKLE MERKEZ TEKNİK SERVİSİMİZ İLE İRTİBAT KURUNUZ. YETKİLİ MERKEZ TEKNİK SERVİSİN DIŞINDA, ÜRÜN ÜZERİNDE YAPILACAK ONARIM, MODİFİKASYONLAR VE MÜDAHALELER ÜRÜNÜNÜZÜN GARANTİ KAPSAMI DIŞI KALMASINA NEDEN OLACAKTIR.

BLUELIGHT ÜRÜNLERİ MERKEZ TEKNİK SERVİS

KT MUTLU MÜŞTERİ HATTI  **444 8258** **0850 321 2583** **0212 270 7470**

ÜRÜNLERİMİZ 2 YIL BLUELIGHT GARANTİSİ ALTINDADIR. HERHANGİ BİR ARIZA DURUMUNDA MÜŞTERİ HİZMETLERİMİZ İLE YAPACAĞINIZ GÖRÜŞME SONUCUNDA ÜRÜNÜNÜZ ADRESİNİZDEN ANLAŞMALI OLDUĞUMUZ KARGO FİRMASI İLE ÜCRETSİZ ALINIP, GARANTİ KAPSAMINDAKİ VE ÜRETİM KAYNAKLI ARIZALAR GİDERİLDİKTEN SONRA YİNE ANLAŞMALI OLDUĞUMUZ KARGO FİRMASI İLE ÜCRETSİZ OLARAK TARAFİNIZA GÖNDERİLECEKTİR.

BLUELIGHT KIRICI & DELİCİ MATKAP, ÜRETİM KAYNAKLI HATA VE ARIZALARA KARŞI SATIN ALDIĞINIZ TARİHTEN İTİBAREN 2 YIL BOYUNCA MEKANİK AKSAMI GARANTİ KAPSAMI DAHİLİNDEDİR. KULLANILAN SARF MALZEMELER GARANTİ KAPSAMINDA YER ALMAMAKTADIR. (ÖRN. KIRMA UÇLARI, DELME UÇLARI, KULLANIMA BAĞLI MANŞON VE MANDREN)

KT İÇ VE DIŞ TİC. GIDA SAN. LTD ŞTİ.

444 8 258 / 0 850 321 2583 (BLUE) / destek@bluelight.com.tr

ADRES: Seyrantepe Mah. Didenur Sok. No:8/A Seyrantepe - Kağıthane / İstanbul

Belge Onay Tarihi: 02.10.2013

Belge No: 126922

Bu belgenin kullanılmasına; 4077 sayılı Tüketicinin Korunması Hakkında Kanun ve bu Kanuna dayanılarak yürürlüğe konulan Garanti Belgesi Uygulama Esaslarına Dair Yönetmelik uyarınca, Gümrük ve Ticaret Bakanlığı Tüketicinin Korunması ve Piyasa Gözetimi Genel Müdürlüğü tarafından izin verilmiştir.

İMALATÇI / İTHALATÇI FİRMANIN

Ünvanı : KT İç ve Dış Tic. Gıda San. Tic. Ltd. Şti.
Merkez Adresi : 1. Levent, Levent Mah. Lale Sok. No.14 Beşiktaş / İstanbul
Telefonu : 0212 270 74 70
Faksı : 0212 270 75 74

Firma Yetkilisinin
İmzası / Kaşesi

**KT İÇ VE DIŞ TİCARET
GIDA SANAYİ LTD.ŞTİ.**
Lale Sokak No:14 1.Levent-Beşiktaş
Tel: +90 212 270 7470 & 270 7574
İSTANBUL Beşiktaş V.D. 541 041 1639

ÜRÜNÜN

Cinsi : Kırıcı & Delici Matkap
Markası : BLUELIGHT
Modeli : 2401 Z1C-BN-2/24SE
Bandrol ve Seri No.'su : BLKDM14000001
Teslim Tarihi ve Yeri : -
Garanti Süresi : 2 YIL
Azami Tamir Süresi : 20 (Yirmi) İş Günü



GARANTİ BELGESİ / SATICI & MÜŞTERİ

SATICI BİLGİLERİ

Ünvanı

--	--	--	--	--	--	--	--	--	--	--	--	--	--	--	--	--	--	--	--

Adresi

Telefonu

--	--	--	--	--	--	--	--	--	--	--	--	--	--	--	--	--	--	--	--

Faksı

--	--	--	--	--	--	--	--	--	--	--	--	--	--	--	--	--	--	--	--

Fatura Tarihi ve No.'su

--	--	--	--	--	--	--	--	--	--	--	--	--	--	--	--	--	--	--	--

No.

--	--	--	--	--	--	--	--	--	--	--	--	--	--	--	--	--	--	--	--

Firma Yetkilisinin İmzası / Kaşesi

MÜŞTERİ BİLGİLERİ

Adı / Soyadı

--	--	--	--	--	--	--	--	--	--	--	--	--	--	--	--	--	--	--	--

Adresi

İli / İlçesi

--	--	--	--	--	--	--	--	--	--	--	--	--	--	--	--	--	--	--	--

Telefonu

--	--	--	--	--	--	--	--	--	--	--	--	--	--	--	--	--	--	--	--

E-Posta Adresi

--	--	--	--	--	--	--	--	--	--	--	--	--	--	--	--	--	--	--	--

SERVİS GEÇMİŞİ

Arıza Takip No. Arıza Açıklaması

KT	
----	--

Arıza Takip No. Arıza Açıklaması

KT	
----	--

Arıza Takip No. Arıza Açıklaması

KT	
----	--

Arıza Takip No. Arıza Açıklaması

KT	
----	--

ÖNEMLİ NOT: GARANTİ YALNIZCA, SATIŞ FATURASI VE GARANTİ BELGESİ İLE BİRLİKTE GEÇERLİDİR. LÜTFEN FATURANIZI VE GARANTİ BELGENİZİ MUHAFAZA EDİNİZ.

GARANTİ ŞARTLARI

1. Garanti süresi, malın teslim tarihinden itibaren başlar ve 2 (iki) yıldır.
2. Malın tüm parçaları dahil (kullanım hatalarından kaynaklanan kısımlar hariç) olmak üzere tamamı firmamızın garantisidir.
3. Malın garanti süresi içinde arızalanması durumunda tamirde geçen süre garanti süresine eklenir. Malın tamir süresi en fazla 20 (Yirmi) iş günüdür. Bu süre malın servis istasyonuna, servis istasyonu olmaması durumunda malın satıcısı, bayii, acentesi, temsilciliği, ithalatçısı veya imalatçısından birisine bildirim tarihinden itibaren başlar. Sanayi malının arızasının 10 (on) iş günü içerisinde giderilememesi halinde, imalatçı ve ithalatçı, malın tamiri tamamlanıncaya kadar benzer özelliklere sahip başka bir sanayi malını tüketicinin kullanımına tahsis etmektedir.
4. Malın garanti süresi içerisinde gerek malzeme ve işçilik, gerekse montaj hatalarından dolayı arızalanması halinde, işçilik masrafı, değiştirilen parça bedeli ya da başka bir ad altında hiçbir ücret talep edilmeksizin tamiri yapılacaktır.
5. Malın teslim tarihinden itibaren garanti süresi içerisinde kalmak kaydıyla bir yıl içerisinde, aynı arızayı ikiden fazla tekrarlaması veya farklı arızaların dörtten fazla ortaya çıkması, veya belirlenen garanti süresi içinde farklı arızaların toplamının altında olması sonucu, maldan yararlanamamanın süreklilik kazanması, tamiri için gereken azami sürenin aşılması, servis istasyonunun mevcut olmaması durumunda sırasıyla satıcı, bayii, acentesi, temsilciliği, ithalatçısı veya imalatçısından birinin düzenleyeceği raporla arızanın tamirinin mümkün bulunmadığının belirlenmesi durumlarında ücretsiz olarak değiştirme işlemi yapılacaktır.
6. Malın kullanım kılavuzunda yer alan hususlara aykırı kullanılmasından kaynaklanan arızalar garanti kapsamı dışındadır.
7. Garanti süresi içinde, servis istasyonları tarafından yapılmasının zorunlu olduğu, imalatçı veya ithalatçı tarafından şart koşulan periyodik bakımlarda verilen hizmet karşılığında tüketiciden işçilik ücreti veya benzeri bir ücret talep edilemez.
8. Voltaj düşmesi ya da yükselmesinden dolayı meydana gelebilecek arızalar garanti kapsamı dışındadır.
9. Satıcı / Bayi tarafından kaşelenip imzalanmayan garanti belgeleri geçersizdir.
10. Garanti belgesi ile ilgili olarak ortaya çıkabilecek sorunlar için Sanayi ve Ticaret Bakanlığı, Tüketicinin ve Rekabetin Korunması Genel Müdürlüğü'ne başvurulabilir.

MERKEZ TEKNİK SERVİS

KT İÇ VE DIŞ TİC. GIDA SAN. LTD ŞTİ.

444 8 258 / 0 850 321 2583 (BLUE) / destek@bluelight.com.tr

ADRES: Seyrantepe Mah. Didenur Sok. No:8/A Seyrantepe - Kağıthane / İstanbul

YETKİLİ TEKNİK SERVİS

1 BULUT ELEKTRONİK

Tel: 0322 234 33 79

Adres: TOROS MAH. 42 SOK. NO: 20 / A GÜNAY APT. SEYHAN, **ADANA**

2 UYDU ELEKTRONİK

Tel: 0358 513 92 25

Adres: SOFULAR MAH. ŞENEL SOK. NO:2 / C / MERZİFON, **AMASYA**

3 YONCA ELEKTRİK BOBİNAJ

Tel: 0212 861 00 11

Adres: GÜLTUR SANAYİ SİTESİ NO: 34 K - 34 J B.ÇEKMECE, **İSTANBUL**

4 MURAT OĞUZ

Tel: 0352 232 16 39

Adres: YANIKOĞLU MAH. ŞADIRVAN SOKAK ENDER APT. NO. 4, **KAYSERİ**

5 ÖZ ÜSTÜN BOBİNAJ

Tel: 0422 336 61 10

Adres: YENİ SAN. SİTESİ 2. CAD. 8. SOKAK NO: 7, **MALATYA**

6 İVAN TEKNİK-SİHAM BOĞA

Tel: 0482 312 55 99

Adres: TEPEBAŞI MAHALLESİ KİLİSE CADDESİ NO: 1/1 / KIZILTEPE, **MARDİN**

7 ATA TEKNİK

Tel: 0276 223 64 64

Adres: ÜNALAN MAH. YİĞİT SOK. NO:26 / A, **UŞAK**