

Bluelight

Bluelight Gourmet / Izgara ve Pizza Yapma Makinesi

ÇEVİR
PIZZA
YAP!

ÇEVİR
IZGARA
OLSUN!



Bluelight

Bluelight Gourmet / Izgara ve Pizza Yapma Makinesi

EFP005 / Kullanım Kılavuzu

Instruction Manual

220-230V AC 50-60Hz 1500Watt

ÇEVİR
PIZZA
YAP!

ÇEVİR
IZGARA
OLSUN!



CE



ITEM Nr. EFP - 005

Firma Kodu
7605

KT
TRADE

İthalatçı Firma

KT İç ve Dış Tic. Gıda San. Ltd. Şti. Lale Sokak No:14 1. Levent - İstanbul

T 0212 270 74 70 F 0212 270 75 74 www.bluelight.com.tr

Üretici Firma Jinhua Chaoya Metals Co. Ltd., CHINA

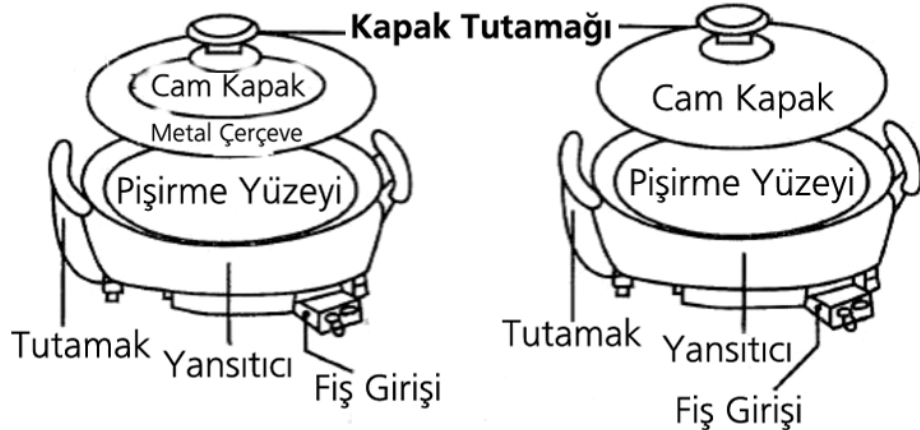
Cihazı kullanmadan önce mutlaka okumalısınız ve bu talimatları her zaman yanınızda bulundurunuz.

Önemli Emniyet Tedbirleri

Elektrikli aletleri kullanırken, aşağıdaki tüm emniyet talimatlarına uyulmalıdır.

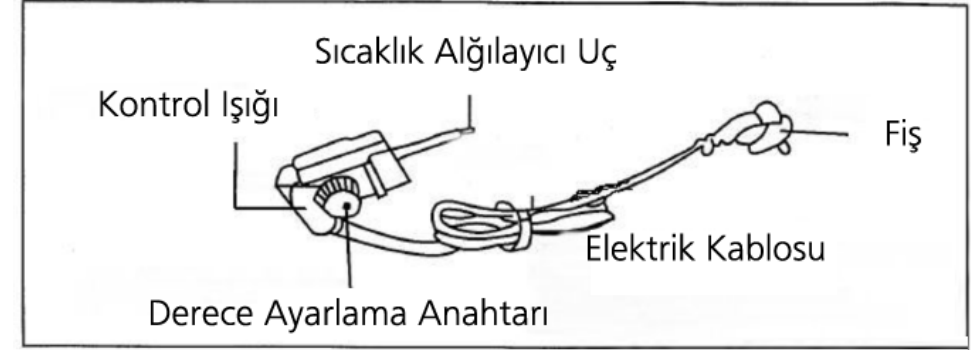
1. Her talimatı dikkatlice okuyunuz.
2. Cihaza çalışırken dokunmayınız.
3. Sıcak yüzeye asla dokunmayınız. Tutacak kullanınız.
4. Elektrik çarpmasına karşı, kabloyu , fişi veya cihazı suya veya diğer sıvılara sokmayınız.
5. Eğer cihaz çocukların yakınında kullanılacaksa, lütfen dikkatli olunuz.
6. Bu cihazın zihinsel ve fiziksel engelli kişiler ve çocuklar tarafından kullanılması uygun değildir.
7. Eğer kablosu veya fişi zarar görmüş, veya cihaz iyi çalışmıyor ve bozulmuşsa , cihazı kullanmayınız ve satıcı firma ile irtibata geçiniz.
8. Satıcı firmanın onaylamadığı parçaların kullanılması halinde yangına, elektrik çarpmasına veya hasara neden olabilir.
9. Cihaz çalışırken, etrafının ısı ve havalandırma açısından uygun olduğundan emin olunuz.
10. Kablonun masa üzerinden sarkmasına izin vermeyiniz.
11. Cihazı sıcak gazlı veya elektrikli aletlerin yanına koymayınız.
12. Izgarayı hareket ettirirken, içinde yağ veya başka bir sıvı varsa çok dikkatli olunuz.
13. Önce cihazın sıcaklık ayarlayıcısını takınız, sonra fişini prize takınız.
14. Cihazı belirtilen kullanım amacının dışında kullanmayınız.

PARÇALARIN AÇIKLAMASI VE FONKSİYONU



OTOMATİK SICAKLIK AYARLAYICISI

Sıcaklığı kızartılacak malzemeye göre ayarlarsanız, istediğiniz sıcaklıkta sabit kalacaktır.



Control Lamp: Kontrol Lambası

Themp. Leader Leads: Sıcaklık düzenleyicisi ve sıcaklık plakasını düzenler.

Temperature Regulator: Sıcaklık Ayarlayıcısı

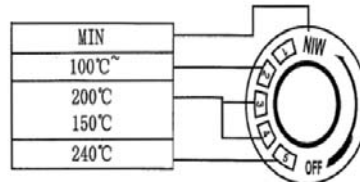
Electric Cable: Elektrik Kablosu

Plug: Fiş

1. Otomatik sıcaklık ayarlayıcısı hassasiyeti yüksek bir cihazdır, bu yüzden çok dikkatli olmalısınız. Cihazın düşüp çarpmasına veya kırılmasına izin vermeyiniz.
2. Satın aldığınız cihazla birlikte verilmiş olan otomatik sıcaklık ayarlayıcısı dışında başka bir ayarlayıcı kullanmayınız.
3. Otomatik sıcaklık ayarlayıcısını cihaza doğru şekilde taktığınızdan emin olunuz ve ayarlayıcıyı çıkartırken kablosundan değil, baş kısmından tutarak çekiniz.
4. Eğer otomatik sıcaklık ayarlayıcısı hasar görmüşse, cihazı hemen kapatınız ve satıcı firma ile irtiba geçiniz.
5. Otomatik sıcaklık ayarlayıcısını takmadan veya çıkarmadan önce kapalı olduğundan emin olunuz.

ÇALIŞTIRMA TALİMATLARI

- 1) Cihazı izgara plaka kısmı yukarı bakacak şekilde sabit olan uygun bir yerleştiriniz. Otomatik sıcaklık ayarlayıcısını kapalı olduğundan emin olduktan sonra cihaza takınız.
- 2) Cihazın fişini 230 V topraklı prize takınız.
- 3) Otomatik sıcaklık ayarlayıcısını kızartılacak ürüne göre ayarlayınız. Izgara plaka ısınmaya başlayacaktır. Ayarladığınız sıcaklığa ulaştığında, ayarlayıcının üzerindeki lamba söncettir.



PIŞİRME

1. Cihazı çalıştırdıktan sonra 5-10 dk bekleyiniz, kontrol lambası söndüğünde pişirmeye başlayabilirsiniz.
2. Yiyeceğiniz piştikten sonra ısısını korumak için otomatik sıcaklık ayarlayıcısını en düşük seviyeye getiriniz.

3. Eđer lamba sönerse bu bir hata deęildir, otomatik sıcaklık ayarlayıcısının iyi çalıştığını gösterir.
4. Eđer cihazı kullandığınızda ses duyuyorsanız, bu ses ısıtıcıdan ve ısı plakasından geliyordur.
5. Elinizi yansıtıcının altına ve kolay yanabilen maddeleri cihazın üzerine koymayınız.

KAPAĞIN KULLANIMI

Kapağı pizza, biftek ve hamburger gibi yiyecekleri yaparken kullanabilirsiniz.

NOT : Pizza pişirirken üst kapağını kaldırmayınız. Isı kaybına neden olur.

Cihazı çalıştırırken dikkat edilecek hususlar:

Izgara plakasının üstü yapışmaz yüzeydir. Bu yüzden;

- Keskin metal aletler kullanmayınız.
- Eđer et kesilecekse, plakanın üzerinden alındıktan sonra kesilmelidir.
- Yiyecekleri ızgara plakasının üzerinde kesmek için keskin bıçak kullanmayınız.
- Otomatik sıcaklık ayarlayıcısını ızgara plakasının üzerine koymayınız. Kesinlikle ızgara plaka ile temas edilmemelidir.
- Izgara plakasını temizlemek için aşındırıcı temizlik malzemeleri ve naylon veya metal fırça kullanmayınız.
- **Yüzey zarar görebilir.**
- Izgara plaka kullanıldıktan sonra ıslak bir bezle temizlenmelidir.

KULLANIMDAN SONRA

1. Kullandıktan sonra, sıcaklık ayarını **"OFF"** konumuna getiriniz.
2. Önce cihazın prizini cihazın fişini prizden çekiniz ve sonra otomatik sıcaklık ayarlayıcısını cihazdan çıkarınız.
3. **Dikkat : Sıcak ayarlayıcısının ucu ızgaradan dolayı çok sıcak olacaktır. Bu yüzden, yerine kaldırmadan önce soğumasını bekleyiniz.**
4. Soğumuş olan cihazı kuru ve yumuşak bir bez ile temizleyiniz.



UYARILAR VE ÖNERİLER

Elektrik çarpması, yangın veya fonksiyon hatalarına karşı , aşağıdaki korunma tedbirlerine uyulmalıdır.

- Cihazı kablosunun üzerindeyken çalıştırmayınız. Cihazı kapatınız ve kablonun üzerinden alınız.
- Elektrik akımı 230 V olmalıdır. Cihaz diğer yüksek akımlı aletlerden bağımsız olarak çalıştırılmalıdır.
- Kablonun kıvrılmasına izin vermeyiniz.
- Uzatma kablosu kullanmayınız.
- Cihazı suya sokmayınız veya suda temizlemeyiniz.
- Cihazı temizledikten sonra mutlaka kurulayınız ve sonra kullanınız.
- Cihazı aşağıda belirtilen yerlerde kullanılmamalıdır.
 - Sabit olmayan bir yüzeye veya yanabilir maddeler üzerine (gazete, kağıt, pvc masa örtüsü, halı,vb.) konulmamalıdır.
 - Sihaz duvarlardan ve mobilyalardan en az 15 cm uzaklıkta olmalıdır.

KULLANDIKTAN SONRA TEMİZLİK

Izgara Plaka

1. Izgara plaka sıcak iken , ıslak bir bez veya kağıt havlu ile temizleyiniz. Eđer inatçı kirler varsa, plakanın üzerine çok az su koyunuz ve cihazı kısa bir süre çalıştırınız. Tava ısınacaktır ve inatçı kirler gidecektir.
2. Plakanın zarar görmemesi için, sıvı deterjan, naylon veya metal fırça kullanmayınız.

3. Plaka sıcak iken, yıkamayınız. Aksi takdirde, bozulabilir veya yangın çıkabilir.
4. Plaka soğuduktan sonra, çerçeve kısmının içine su kaçmaması için elinizle kapattıktan sonra plakayı yumuşak sünger ve biraz sıvı deterjan ile temizleyiniz.

Kapak

1. Yumuşak sünger ve az miktarda sıvı deterjan ile temizleyiniz.
2. Sıvı deterjan dışında hiçbir kimyasal temizlik ürünü kullanmayınız. Yüzeyi zarar görecebilir.

Otomatik Sıcaklık Ayarlayıcısı

1. Yumuşak kağıt havlu veya kuru bez ile temizleyiniz
2. Cihazı temizledikten sonra, yumuşak bez ile dikkatlice kurulayınız ve iyice kuruması için bir süre cihazı çalıştırınız.
3. Kuruduktan sonra, cihazı yemek yağı ile yağlayınız.

SATIŞ SONRASI SERVİS

Cihazda bir arıza olması halinde , **KT Dış Ticaret** ile irtibata geçmeden önce aşağıdaki kontrolleri yapınız.

1. Evin elektrik tesisatında bir problem var mı?
 2. Kullanım talimatları doğru olarak uygulanmış mı?
- Eđer arıza halen giderilmediyse , **KT Dış Ticaret** ile irtibata geçiniz.
Bir problem ile karşılaşırsanız lütfen bizi arayınız.

TEL: 0212 270 74 70

UYARI!!!

Bu cihazla ilgili bir sorun yaşadığınızda , hemen KT Dış Ticaret ile irtibata geçiniz. Cihazı orjinal olmayan bir parça ile çalıştırmayınız veya tamir etmeyiniz.



Garanti Belgesi

Belge Onay Tarihi: 12.01.2012

Belge No: 108927

Bu belgenin kullanılmasına; 4077 sayılı Tüketicinin Korunması Hakkında Kanun ve bu Kanuna dayanılarak yürürlüğe konulan Garanti Belgesi Uygulama Esaslarına Dair Yönetmelik uyarınca, T.C. Sanayi ve Ticaret Bakanlığı Tüketicinin ve Rekabetin Korunması Genel Müdürlüğü tarafından izin verilmiştir.

İMALATÇI / İTHALATÇI FİRMANIN

Ünvanı : **KT İç ve Dış Tic. Gıda San. Tic. Ltd. Şti**
Merkez Adresi : 1. Levent, Levent Mah. Lale Sok. No.14 Beşiktaş / İstanbul
Telefonu : 0 212 270 74 70
Faksı : 0 212 270 75 74

Firma Yetkilisinin
İmzası / Kaşesi

**KT İÇ VE DIŞ TİCARET
GIDA SANAYİ LTD.ŞTİ.**
Lale Sokak No:14 1.Levent-Beşiktaş
Tel: +90 212 270 7470 & 270 7574
İSTANBUL(Beşiktaş V.D.541 041 1639)

ÜRÜNÜN

Cinsi : ELEKTRİKLİ PİŞİRİCİ
Markası : BLUELIGHT
Modeli : EFPO05
Bandrol ve Seri No.'su : -
Teslim Tarihi ve Yeri : -
Garanti Süresi : 2 YIL
Azami Tamir Süresi : 20 (Yirmi) İŞ GÜNÜ

SATICI FİRMANIN

Ünvanı :
Adresi :
.....
.....
Telefonu :
Faksı :
Fatura Tarihi ve No.'su :

Firma Yetkilisinin

İmzası / Kaşesi

Garanti Şartları

- Garanti süresi, malın teslim tarihinden itibaren başlar ve 2 (iki) yıldır.
- Malın tüm parçaları dahil (kullanım hatalarından kaynaklanan kısımlar hariç) olmak üzere tamamı firmamızın garantisidir.
- Malın garanti süresi içinde arızalanması durumunda tamirde geçen süre garanti süresine eklenir. Malın tamir süresi en fazla 30 (Otuz) iş günüdür. Bu süre malın servis istasyonuna, servis istasyonu olmaması durumunda malın satıcısı, bayii, acentesi, temsilciliği, ithalatçısı veya imalatçısından birisine bildirim tarihinden itibaren başlar. Sanayi malının arızasının 30 iş günü içerisinde giderilememesi halinde, imalatçı ve ithalatçı, malın tamiri tamamlanmaya kadar benzer özelliklere sahip başka bir sanayi malını tüketicinin kullanımına tahsis etmek zorundadır.
- Malın garanti süresi içerisinde gerek malzeme ve işçilik, gerekse montaj hatalarından dolayı arızalanması halinde, işçilik masrafı, değiştirilen parça bedeli ya da başka bir ad altında hiçbir ücret talep edilmeksizin tamiri yapılacaktır.
- Malın teslim tarihinden itibaren garanti süresi içerisinde kalmak kaydıyla bir yıl içerisinde, aynı arızayı ikiden fazla tekrarlaması veya farklı arızaların dörtten fazla ortaya çıkması, veya belirlenen garanti süresi içinde farklı arızaların toplamının altında olması sonucu, maldan yararlanamamanın süreklilik kazanması, tamiri için gereken azami sürenin aşılması, servis istasyonunun mevcut olmaması durumunda sırasıyla satıcı, bayii, acentesi, temsilciliği, ithalatçısı veya imalatçısından birinin düzenleyeceği raporla arızanın tamirinin mümkün bulunmadığının belirlenmesi durumlarında ücretsiz olarak değiştirme işlemi yapılacaktır.
- Malın kullanma kılavuzunda yer alan hususlara aykırı kullanılmasından kaynaklanan arızalar garanti kapsamı dışındadır.
- Garanti süresi içinde, servis istasyonları tarafından yapılmasının zorunlu olduğu, imalatçı veya ithalatçı tarafından şart koşulan periyodik bakımlarda verilen hizmet karşılığında tüketiciden işçilik ücreti veya benzeri bir ücret talep edilemez.
- Voltaj düşmesi ya da yükselmesinden dolayı meydana gelebilecek arızalar garanti kapsamı dışındadır.
- Satıcı/Bayi tarafından kaşelenip imzalanmayan garanti belgeleri geçersizdir.
- Garanti belgesi ile ilgili olarak ortaya çıkabilecek sorunlar için Sanayi ve Ticaret Bakanlığı, Tüketicinin ve Rekabetin Korunması Genel Müdürlüğü'ne başvurulabilir.

Servis Listesi

- 1 Yıldırım Elektronik
T 0422 321 79 11
A Nuriye Mah. Mimar Sinan Cad. No.85
MALATYA
- 2 Ahmet Cinkaya
T 0258 264 77 73
A Saltak Mah. Oğuzhan Cad. No.57
DENİZLİ
- 3 Asteknoloji Bilişim
T 0212 562 40 20
A Yavuz Selim Cad. No.12 Funtoro Plaza,
Esenler, **İSTANBUL**
- 4 Ata Teknik / Mustafa Kuru
T 0276 223 64 60
A Ünalın Mah. Yiğit Sok. No:26/A
UŞAK
- 5 Atak Elektrik Elektronik
T 0464 214 66 72
A Tophane Mah. Barış Cad. No.15/A
RİZE
- 6 Baha Teknik Servis
T 0412 235 30 93
A Şeyh Şamil Cad. Medine Bulvanı 637
4.Kısım B3 Blok, **DİYARBAKIR**
- 7 Seda Elektrik Elektronik
T 0458 211 25 50
A Hastane Cad. No.16, **BAYBURT**
- 8 Bekir Ayyıldız
T 0312 43012 15
A Tuna Cad. No.3/16, Kızılay, **ANKARA**
- 9 Bilaks Bilgisayar Aksesuar
T 0212 506 03 03
A Çamlık Cad. Kasımpati Sok. No.13,
Bahçelievler, **İSTANBUL**
- 10 Cennet Bilgisayar
T 0352 221 04 61
A Fafit Mah. İstasyon Cad. No.32/A
Kocasinan, **KAYSERİ**
- 11 Çağrı Elektronik / Hulusi Tok
T 0352 231 51 07
A Fatih Mah. Mete Cad. No.58, **KAYSERİ**
- 12 Datateknik Elektronik Servis
T 0322 231 12 65
A Mehvesiğmaz Mah. Turgut Özal Bulv.
No.103 D.17, **ADANA**
- 13 Etüd Dış Ticaret
T 0212 266 07 77
A Mecidiyeköy Mah. Dereboyu Cad.
No.69/A, Şişli, **İSTANBUL**
- 14 Feza Bilgisayar ve Elektronik
T 02124513635
A Şirinevler, Mareşal Çakmak Cad. 3.
Sokak No.9, Bahçelievler, **İSTANBUL**
- 15 Yuvam Elektronik / Fahrettin Gültaş
T 0422 322 52 80
A İstiklal Mah. İmamoğlu Sok. No.1
MALATYA
- 16 Güneş Teknik
T 0454 216 60 90
A Hacı Siyam Mah. Fatih Cad. No.113
GİRESUN
- 17 Yalı Teknik Servis
T 0462 717 67 97
A Fatih Mah. Yeşil Yalı Arsini
TRABZON
- 18 Hasan Candan
T 0352 224 03 85
A Yıldırım Beyazıt Mah. Sırasöğütler Cad.
No.166, **KAYSERİ**
- 19 Candan Elektronik Servis
T 0352 224 03 85
A Yeniköy Mah. Seher Bulv. Pembe Köşk
Apt. 11/A, **KAYSERİ**
- 20 İhsan Sazcı
T 0414 312 28 54
A Veysel Karani Mah. Tandoğan Cad.
Delen Apt. No.3/B, Yenişehir
ŞANLIURFA
- 21 Jet Teknik
T 0462 225 08 81
A 1 Nolu Erdoğdu Mah. Nazif Bey Sok.
No.17/A, **TRABZON**
- 22 Kalem Yazılım San. ve Tic.
T 0212 222 21 21
A Merkezefendi Mah. Ayazma Cad.
No.23 Kat 1/B, Zeytinburnu
İSTANBUL
- 23 Cevahir Elektronik
T 0464 213 16 17
A Tophane Mah. Atatürk Cad. İş Bankası
Pasajı No.4/B, **RİZE**
- 24 Maraş Elektronik
T 0464 217 32 00
A Güzelköy Köyü Salarha Yolu Üzeri Mim
Petrol Yanı, **RİZE**
- 25 Mert Elektronik
T 0212 659 30 60
A Firuzköy Mah. Gülmez Cad. Aralık Sok.
No.22, Avclar
İSTANBUL
- 26 Mert İstima Soğutma
T 0462 322 51 28
A Kemerakaya Mah. Türk İş Hanı Z/12
TRABZON
- 27 Öztürk Soğutma
T 0422 325 79 80
A Çevreyolu Üzeri Çevre Apt. No.1/1
MALATYA
- 28 Cande Servis / Musa Kalyon
T 0462 224 24 90
A Cumhuriyet Mah. Kaşüstü Beldesi
Mobilyacılar San. Sit. No.122/A
TRABZON
- 29 Normdata Ltd. Şti.
T 0212 656 43 22
A Güneşli Evren Mah. Güllübahar Cad.
No.55 Kat 4, Bağcılar, **İSTANBUL**
- 30 NST Elektronik
T 0216 596 25 00
A Kavakpınar Mah. Yasemin Sok.
No.18/A, Kaynarca, **İSTANBUL**
- 31 Özen Teknik
T 0462 248 85 07
A Söğütli Beldesi Adnan Kahveci Bulv.
No.108/A, Akçaabat,
TRABZON
- 32 Sadık Elektronik
T 0464 214 68 89
A Tophane Mah. Ordu Vad. No.5/A
RİZE
- 33 Işın Elektronik
T 0414 215 30 64
A Asfalt Cad. No.18/E, **ŞANLIURFA**
- 34 Sekman Bilişim
T 0322 359 17 18
A Reşatbey Mah. 62008 Sok. No.8
ADANA
- 35 SETA Teknik
T 0236 238 92 10
A Merkezefendi Mah. İzmir Cad.
No.222/C, **MANİSA**
- 36 Sistem Danışmanlık ve Pazarlama
T 0352 231 22 45
A İstasyon Cad. No.21, **KAYSERİ**
- 37 Teknoservis Servis Hizmetleri
T 0216 441 07 98
A Bağlarbaşı Mah. Atatürk Cad. No.74
Kat 3, Maltepe, **İSTANBUL**
- 38 TR KOBİ Sanayi ve Ticaret
T 0322 365 44 42
A Kocavezir Mah. Kocavezir İş Hanı
No.24/B, **ADANA**
- 39 Atom Elektrik
T 0462 228 12 58
A Orta Mah. Erenler Sok. No.5, Akçaabat
TRABZON
- 40 Zaman Elektronik
A Tophane Mah. Atatürk Cad. Kopuz İş
Hanı No.319/C, **RİZE**

Üretici ve İthalatçı Bilgileri

ÇEVİR
PIZZA
YAP!

ÇEVİR
İZGARA
OLSUN!



ITEM Nr. EFP - 005

Firma Kodu
7605

KT
TRADE

İthalatçı Firma

KT İç ve Dış Tic. Gıda San. Ltd. Şti. Lale Sokak No:14 1. Levent - İstanbul

T 0212 270 74 70 F 0212 270 75 74 www.bluelight.com.tr

Üretici Firma Jinhua Chaoya Metals Co. Ltd., **CHINA**